









Ortsteil-/Ortschaftsratswahl 26.05.2024 - Endgültiges Ergebnis

**Ortsteil/
Ortschaft** **006 Gerterode**

Erfassungsstand 1 von 1 Stimmbezirk/en
 Wahlberechtigte 289 (ohne Wahlschein: 236 / mit Wahlschein: 53)
 Wähler 219
Wahlbeteiligung 75,8 %
 Ungültige Stimmabgaben -
 Gültige Stimmabgaben 219
 Gültige Stimmen 833

Lfd. Nr.	Wahlvorschlag	Stimmen	Sitze	%	Stimmenverteilung
<i>Mehrheitswahl</i>					
1	Grüling, Jana (Vereinsgemeinschaft)	148	1	17,8	
2	Dietrich, Andreas (Vereinsgemeinschaft)	181	1	21,7	
3	Bergner, Marcus (Vereinsgemeinschaft)	130	1	15,6	
4	Schlichting, Tobias (Vereinsgemeinschaft)	134	1	16,1	
5	Grüling, Andreas (Vereinsgemeinschaft)	60	-	7,2	
6	Schäfer, Felix (Vereinsgemeinschaft)	67	-	8,0	
7	Gunkel, Mike (Vereinsgemeinschaft)	58	-	7,0	
8	Jackl, Chantal Anik (Vereinsgemeinschaft)	55	-	6,6	

Wahlen 2024 - Gemeinde 61074 Niederorschel









Ortsteil-/Ortschaftsratswahl 26.05.2024 - Endgültiges Ergebnis

Ortsteil/ Ortschaft

006 Gerterode

Erfassungsstand	1 von 1	Stimmbezirk/en
Wahlberechtigte	289	(ohne Wahlschein: 236 / mit Wahlschein: 53)
Wähler	219	
Wahlbeteiligung	75,8 %	
Ungültige Stimmabgaben	-	
Gültige Stimmabgaben	219	
Gültige Stimmen	833	

Stimmen der Bewerber

Lfd. Nr.	Wahlvorschlag	Stimmen	Stimmenverteilung
			<i>Mehrheitswahl</i>
1	Grüling, Jana (Vereinsgemeinschaft)	148	
2	Dietrich, Andreas (Vereinsgemeinschaft)	181	
3	Bergner, Marcus (Vereinsgemeinschaft)	130	
4	Schlichting, Tobias (Vereinsgemeinschaft)	134	
5	Grüling, Andreas (Vereinsgemeinschaft)	60	
6	Schäfer, Felix (Vereinsgemeinschaft)	67	
7	Gunkel, Mike (Vereinsgemeinschaft)	58	
8	Jackl, Chantal Anik (Vereinsgemeinschaft)	55	

Ortsteil-/Ortschaftsratswahl 26.05.2024 - Endgültiges Ergebnis

Ortsteil/
Ortschaft

006 Gerterode

Erfassungsstand	1 von 1	Stimmbezirk/en
Wahlberechtigte	289	(ohne Wahlschein: 236 / mit Wahlschein: 53)
Wähler	219	
Wahlbeteiligung	75,8 %	
Ungültige Stimmabgaben	-	
Gültige Stimmabgaben	219	
Gültige Stimmen	833	

Gewählte Bewerber

Lfd. Nr.	Wahlvorschlag	Stimmen
1	Dietrich, Andreas (Vereinsgemeinschaft)	181
2	Grüling, Jana (Vereinsgemeinschaft)	148
3	Schlichting, Tobias (Vereinsgemeinschaft)	134
4	Bergner, Marcus (Vereinsgemeinschaft)	130